2013

TALLERES BANCO DE CONOCIMIENTOS INAP

GOBIERNO DE ESPAÑA

MINISTERIO DE HACIENDA Y ADMINISTRACIONES PÚBLICAS

INAP
INSTITUTO NACIONAL DE ADMINISTRACIÓN PÚBLICA

Cómo funciona el BCI

versión 1.0

Autores: CADMO / conocimiento

Manual para conocer cómo se muestran los contenidos del BCI: consulta, búsquedas y entornos de colaboración.

Fecha	Ver.	Comentario	Autor
Junio 2013	1.0		CADMO / conocimiento

ÍNDICE

Introducción **2**
¿A quién va dirigido este documento? 2
Elementos Comunes **2**
Vista inicial: página de inicio 2
Cabecera 3
Cómo funciona el BCI 3
Búsqueda y resultado de búsqueda 3
Migas de pan 4
Home **5**
Contenidos centrales 5
Contenidos lateral derecho 6
Contribuye al BCI 6
Últimos blogs, comentarios y noticias 7
Listado de noticias, blogs y comentarios 8
Páginas de servicio 8
Subhome **9**
Detalle **10**
Comentario de un detalle 10
Perfiles de usuarios **11**
Esquema básico de navegación **12**

Introducción

El presente documento describe cómo se realizan las operaciones de consulta y búsqueda de recursos y contenidos publicados en el Banco de Conocimientos del INAP (BCI).

¿A quién va dirigido este documento?

Este documento está dirigido a todos los usuarios que accedan al BCI, tanto usuarios públicos como los usuarios registrados.

Elementos Comunes

Vista inicial: página de inicio

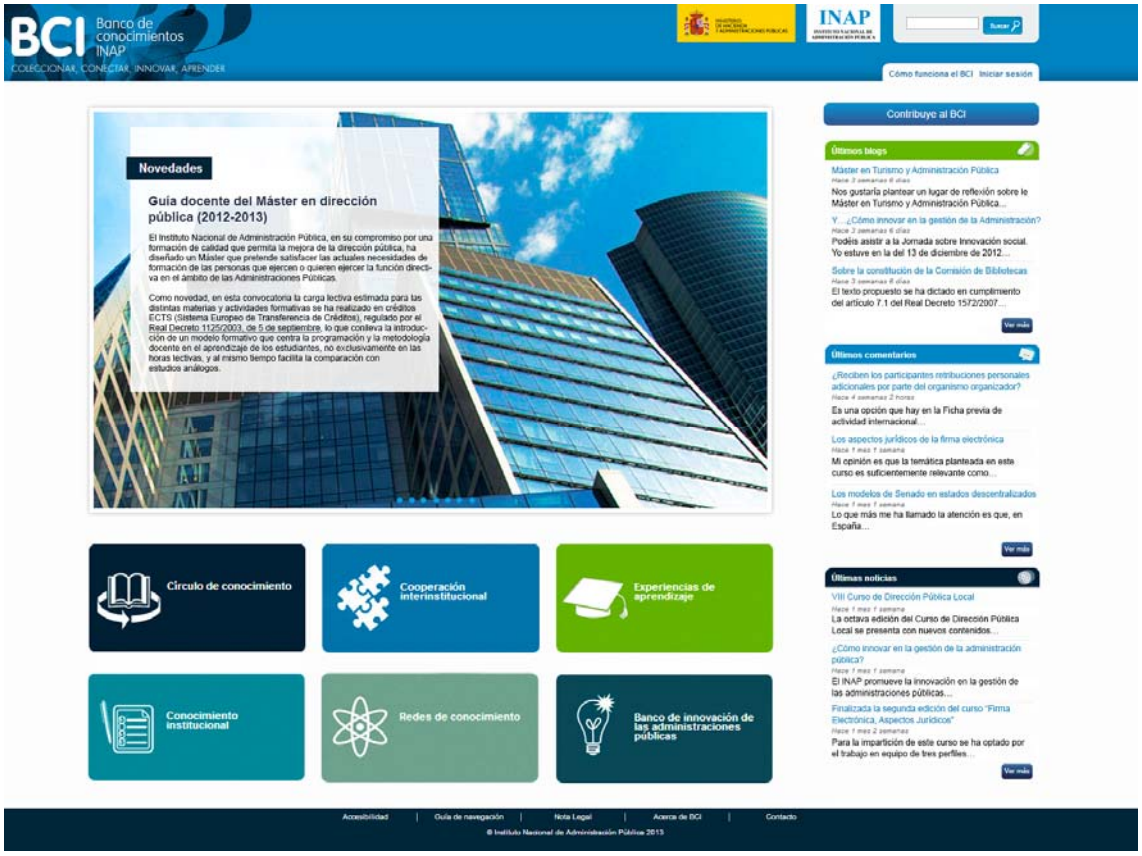

Cabecera

Elemento presente en todo el BCI, que incluye los logos corporativos. El clic en el logo del BCI lleva desde cualquier parte a la home directamente.

Cómo funciona el BCI

Desde este apartado se accede a un vídeo tutorial del funcionamiento del BCI y al presente documento.

Búsqueda y resultado de búsqueda

Estará presente en todo el portal, en la parte superior derecha.

Caja de búsqueda contextual, lanza la búsqueda presentando en la pantalla central el resultado de búsquedas.

El **buscador** general buscará por:

- Título
- Autor
- Descripción
- Palabras clave
- Clasificación temática
- Tipo de contenido
- Autor
- Contribuidor
- Entidad publicadora/organizadora

Después de pulsar la tecla “enter” o “Buscar”, se muestra en pantalla, además de las cajas comunes, un listado central con 20 resultados máximo, pudiendo navegar de 20 en 20.

Al pinchar en el título de cualquier contenido se accederá directamente al detalle de dicho contenido.

El resultado de búsqueda será el siguiente:

Migas de pan

En todas las secciones interiores podemos ver el rastro de navegación y saber en la sección en la que nos encontramos gracias a las migas de pan. Haciendo clic en ellas iremos a una sección u otra por la que hayamos navegado.

Home

Página principal y entrada al portal.

La ven todos los usuarios, tanto los usuarios públicos como aquellos registrados en el sistema.

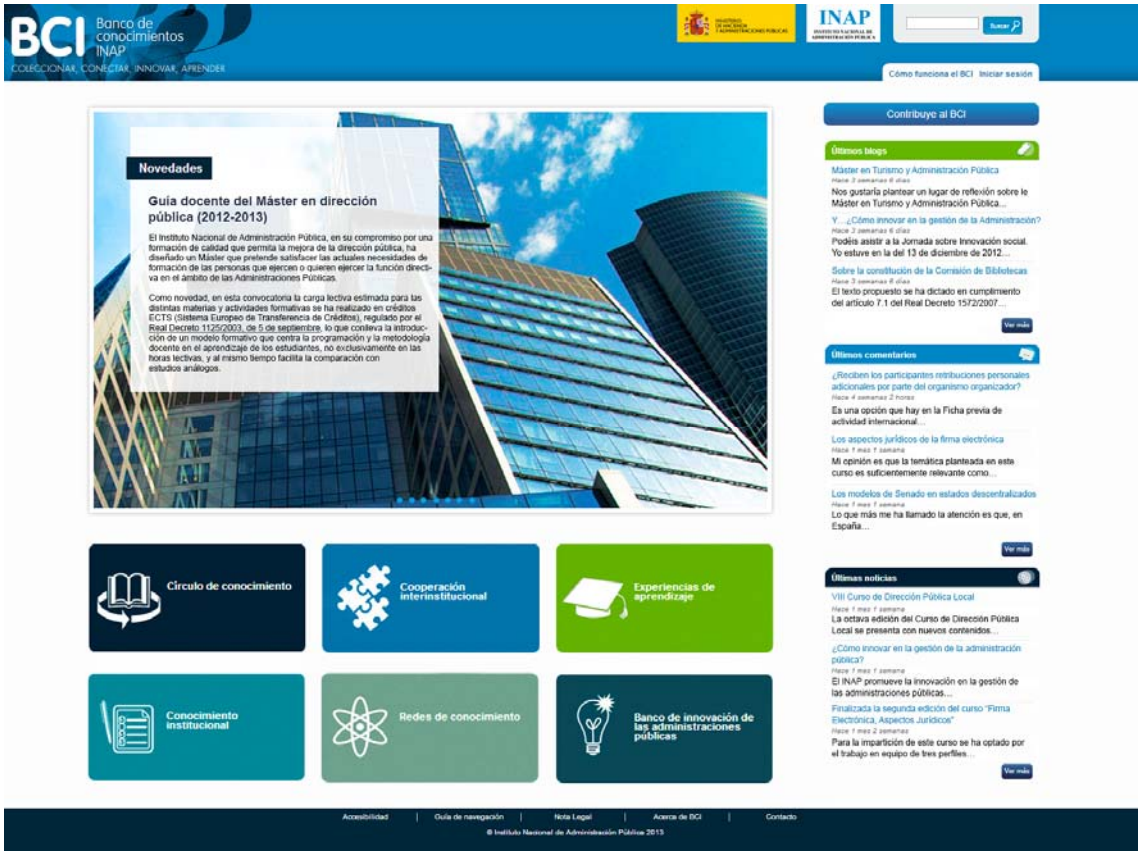

Contenidos centrales

- **Contenidos destacados "Novedades":** Son los últimos 5 contenidos de tipo documental "Material documental" publicados en el BCI. Si el usuario está registrado verá los 5 públicos y/o los 5 privados. Al hacer clic llevará a la página de detalle de dicho contenido.
- **Acceso a los 6 sitios del BCI:** Cada uno de estos cuadros de menú con iconografía especial o caja de clic, llevarán a cada subhome relacionada (nivel 2 de navegación)

- **Círculo de conocimiento**: recursos que aportan valor a la institución principalmente en sus dos líneas estratégicas: la formación y la investigación.
- **Cooperación interinstitucional**: documentación relativa a las relaciones interinstitucionales tanto nacionales como internacionales.
- **Experiencias de aprendizaje**: información y conocimientos relacionados con el proceso de enseñanza y aprendizaje.
- **Conocimiento institucional**: documentación institucional del INAP.
- **Banco de innovación de las administraciones públicas**: repositorio de las buenas prácticas en las administraciones públicas, recursos generados siguiendo metodología establecida en el INAP.
- **Redes de conocimiento**: bases de datos de expertos, organizaciones y grupos de investigación.

Contenidos lateral derecho

Contribuye al BCI

Sección dedicada a aquellos usuarios que quieran contribuir con algún tipo de aportación para que forme parte del banco de conocimientos.

Se abrirá un formulario para la carga del recurso y los archivos asociados.

Últimos blogs, comentarios y noticias

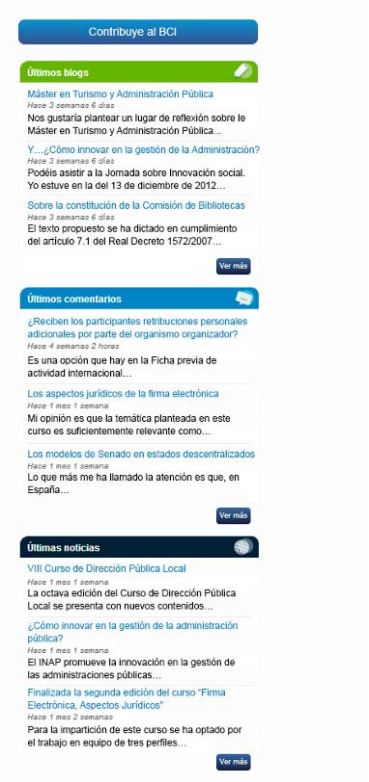

Sección de contenidos situada en la parte lateral derecha que presenta los últimos comentarios, blogs y noticias. Al hacer clic en el título de la lista se dirige al detalle del contenido (Comentario, Blog o Noticia).

Además se incorpora un botón "Ver más" que lleva a la lista completa de cada una de las tres secciones.

Para poder hacer comentarios y crear blogs es necesario haber accedido al BCI como usuario registrado.

Listado de noticias, blogs y comentarios

- El funcionamiento es igual para todos los listados.
- Se mostrarán los primeros 20 resultados de las noticias ordenado de manera descendente por fecha, pudiendo navegar de 20 en 20.
- Contendrá:
    - Título
    - Fecha
    - Descripción (primeras frases). Al pulsar "Ampliar" se accederá al detalle del recurso

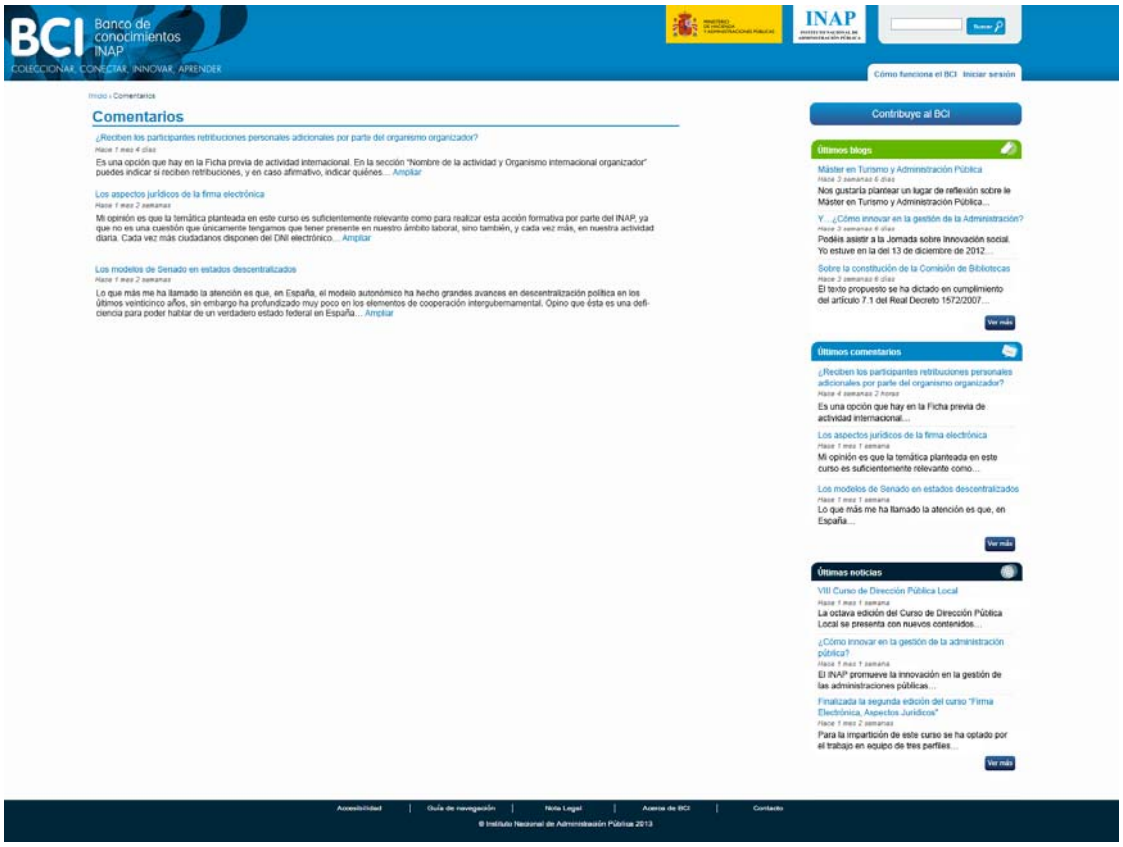

Páginas de servicio

Se encuentran en la parte inferior y su contenido es estático. El clic sobre cada epígrafe lleva a una página de detalle con explicaciones del servicio. Las secciones son:

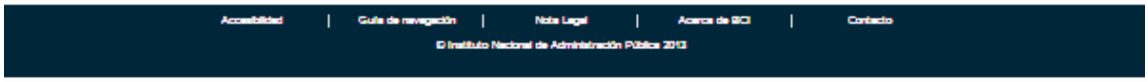

Subhome

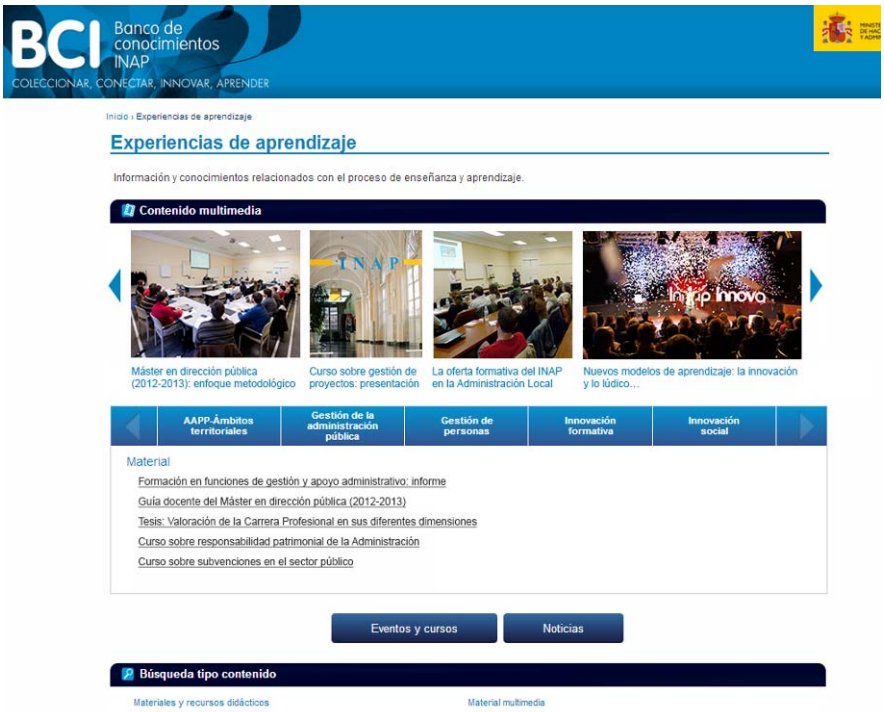

Se llega a través del clic en cada uno de los 6 sitios principales y muestra los recursos relacionados con dicha sección. Estas son las características:

- Dentro de esta página se visualizan primeramente los materiales documentales cuyo tipo de documento es material multimedia. Se presenta un carrusel de portadas de imágenes. Se puede navegar hacia la derecha o izquierda pulsando en las flechas laterales.
- Al hacer clic sobre una imagen o enlace, llevará al detalle del material multimedia.
- En la parte central se muestra, por defecto, el listado de los recursos del sitio asociado al tipo "material documental" asociados al sitio. Las pestañas son las distintas clasificaciones temáticas del site (nivel 1 de clasificación), y al hacer clic sobre cualquiera de ellas, se realiza el filtro correspondiente en la lista de documentos dentro de la caja.
- Debajo de la lista, existe otra serie de filtros para localizar los recursos del sitio asociados a los otros 4 tipos documentales: Eventos y Cursos, Noticias, Expertos y Organizaciones. Al hacer clic sobre cada botón se presentará en el listado los elementos correspondientes a ese tipo.
- Para quitar el filtro se pulsa de nuevo sobre el botón o se pulsa sobre otra opción.
- Debajo existe la posibilidad de filtrar los recursos por su tipo de documento. El funcionamiento es igual que en el caso anterior.
- Hay que tener en cuenta que solo el tipo documental "material documental" es el que tiene asociado los distintos tipos de documento: tesis, artículos, bibliografías, etc.
- De esta manera podremos localizar un material documental dentro de una categoría temática y que es de un tipo de documento concreto.

Detalle

Cualquier recurso del BCI dispone de un detalle. Las características de esta pantalla son:

- Se muestran las migas de pan del recurso, sitio en el que se encuentra, título, fecha de creación, la descripción, los archivos asociados (si existen) y los recursos relacionados que propone el sistema.
- Al hacer clic en los archivos adjuntos, en función del tipo de archivo y según como se tenga configurado cada navegador cliente, podrán visualizarse con los plugins o descargarse a local.

- En la parte inferior del detalle se mostrarán los recursos relacionados con el recurso del detalle. Estos son los recursos que pertenecen a la misma clasificación o clasificaciones temáticas a las que pertenece el recurso del detalle, independientemente del sitio o el tipo documental al que estén asociados.
- Al hacer clic sobre un elemento del listado iremos de nuevo a la pantalla de detalle del recurso seleccionado.

Comentario de un detalle

En la parte inferior de un detalle podremos ver los comentarios realizados sobre un material documental.

- Para poder realizar un comentario es necesario haber accedido al BCI como usuario registrado en el sistema.
- La publicación del comentario será moderada por el usuario con un perfil específico.
- Todas las páginas de detalle (material documental, noticias, eventos y cursos, expertos y organizaciones), así como los blogs llevan asociada la posibilidad de incluir comentarios.

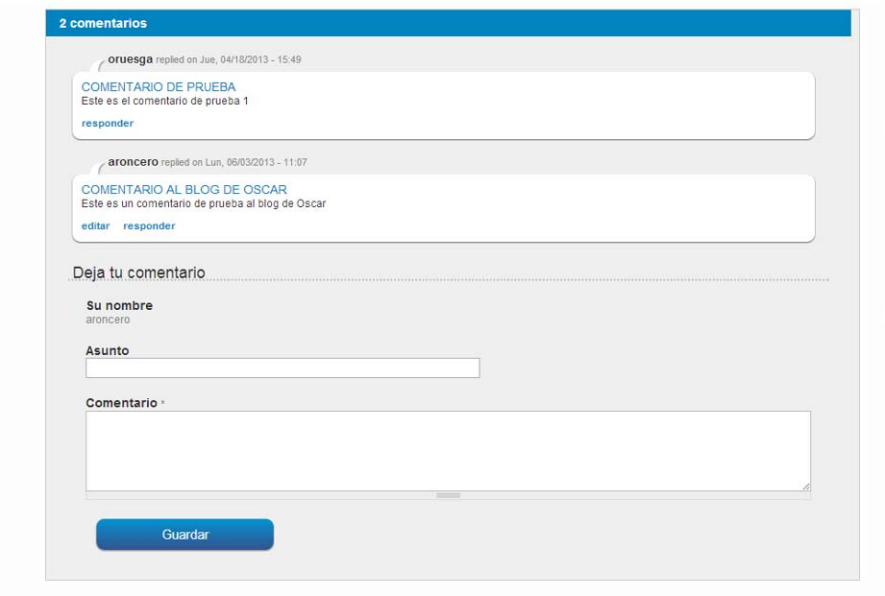

Perfiles de usuarios

- El **usuario anónimo** puede consultar los contenidos que son de tipo “publico” y puede aportar contribuciones mediante el botón “Contribuye al BCI”.
- El **usuario INAP** es el usuario que, además de contribuir, puede consultar tanto los contenidos de tipo “público” como los de tipo “privado”, puede crear entradas del Blog y puede hacer comentarios a cualquier contenido.

Esquema básico de navegación

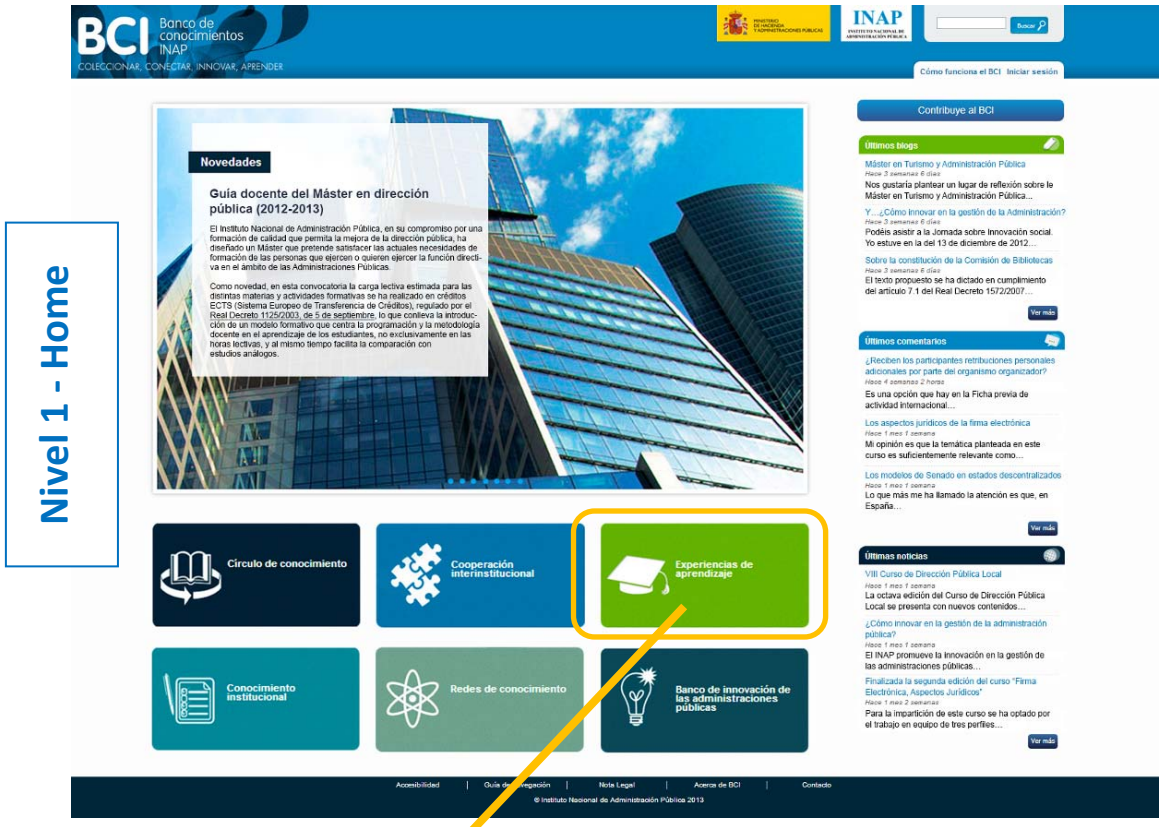

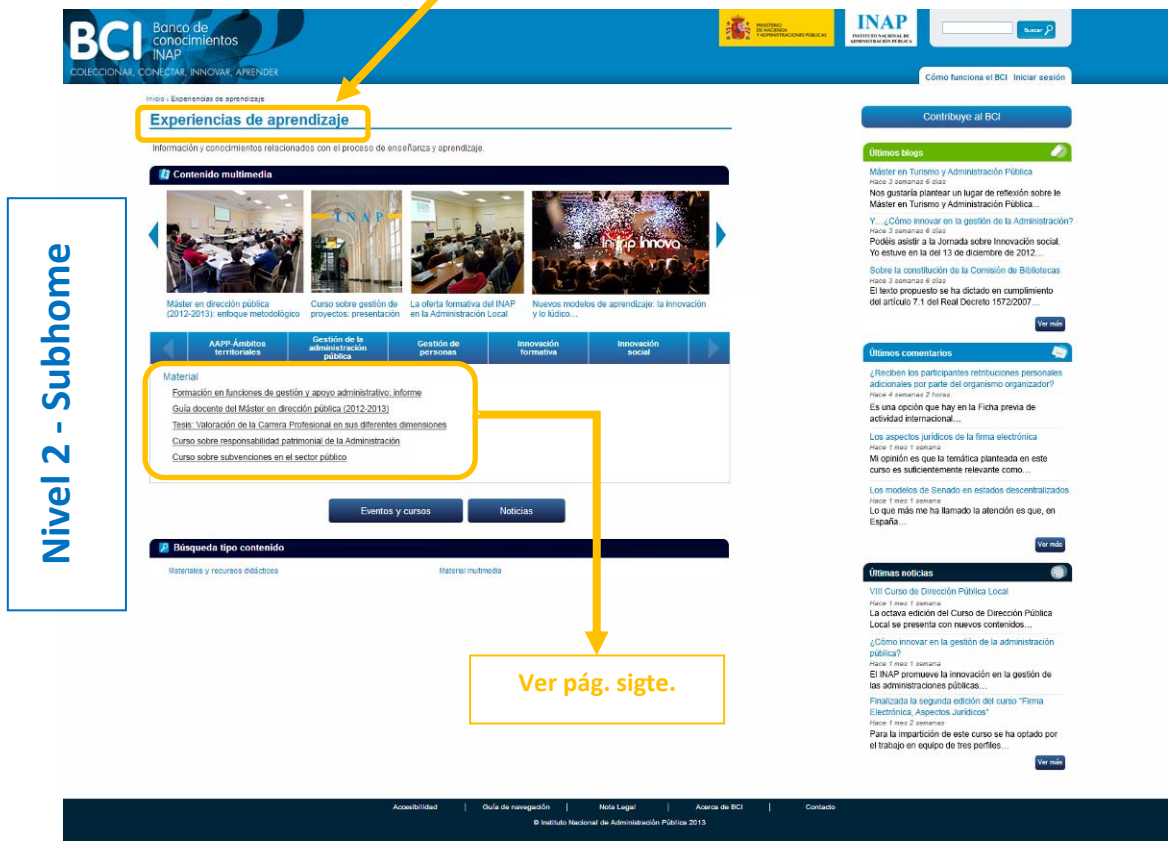

Nivel 3 - Detalle